

敬老パスが 変わります

～ 敬老パスの制度変更のお知らせ ～

同封の

同意書・口座登録票は

必ずご提出ください。



◆ 名鉄、JR東海、近鉄の利用方法

現在敬老パスをご利用いただける地下鉄や市バスなどとは利用方法が異なり、事前にご自身の負担で敬老パスに現金をチャージ（入金）していただく必要があります。

敬老パスをご利用いただけるのは、市内の駅で乗降車した場合に限りますのでご注意ください。



名鉄、JR東海、近鉄での敬老パス利用の基本的な流れ

1 駅などでお持ちの敬老パスに現金をチャージ

利用前にチャージしてください。

〈チャージができる場所〉
駅の券売機、市バス車内、
コンビニなど



2 チャージした現金で乗車（市内駅での乗降車に限る）

※カード残額が不足していると降車駅で改札から出られません。
この場合は、チャージ機又は精算窓口でチャージしてください。

3 運賃負担金の支給

運賃相当額を、ご登録口座への振込によりお返しします。

※2か月単位でまとめて振り込みます。
※振込口座、支給日、支給金額は毎回事前に通知を郵送しますので必ずご確認ください。

2か月分
まとめて
お振込



「口座登録票」にご記入いただいた口座が上記運賃負担金の振込口座になります。

現時点では名鉄、JR東海、近鉄は利用しないと
お考えの方も、あらかじめご登録をお願いします。

◆ 名鉄、JR東海、近鉄の利用方法

現在敬老パスをご利用いただける地下鉄や市バスなどとは利用方法が異なり、事前にご自身の負担で敬老パスに現金をチャージ（入金）していただく必要があります。

敬老パスをご利用いただけるのは、市内の駅で乗降車した場合に限りますのでご注意ください。



名鉄、JR東海、近鉄での敬老パス利用の基本的な流れ

1 駅などでお持ちの敬老パスに現金をチャージ

利用前にチャージしてください。

〈チャージができる場所〉
駅の券売機、市バス車内、
コンビニなど



2 チャージした現金で乗車（市内駅での乗降車に限る）

※カード残額が不足していると降車駅で改札から出られません。
この場合は、チャージ機又は精算窓口でチャージしてください。

3 運賃負担金の支給

運賃相当額を、ご登録口座への
振込によりお返しします。

※ 2か月単位でまとめて振り込みます。

※ 振込口座、支給日、支給金額は毎回事前に通知を
郵送しますので必ずご確認ください。



**「口座登録票」にご記入いただいた口座が
上記運賃負担金の振込口座になります。**

現時点では 名鉄、JR東海、近鉄は利用しないと
お考えの方も、あらかじめご登録をお願いします。



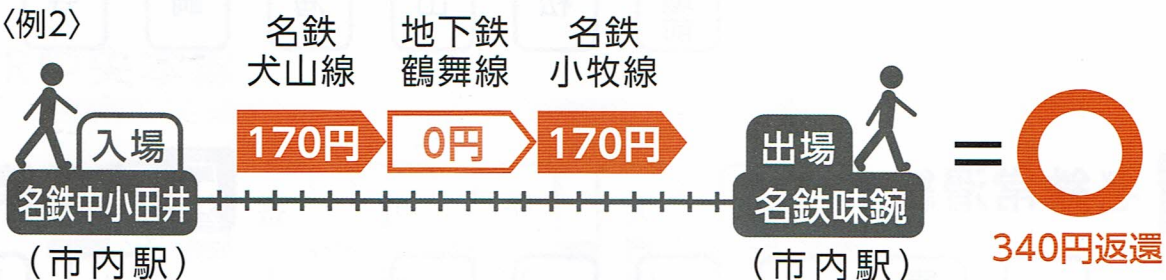
利用できる乗車パターン

乗車駅及び降車駅が市内駅の場合
名鉄、JR東海、近鉄を利用できます。

〈例1〉



〈例2〉



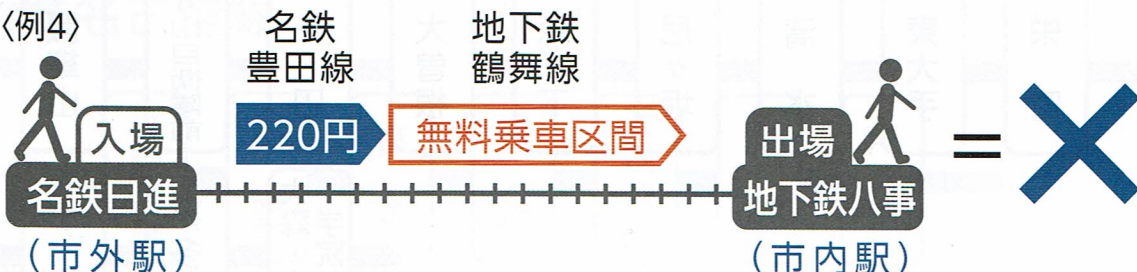
利用できない乗車パターン

乗車駅又は降車駅が市外駅の場合は
市内区間分も含めて返還いたしません。

〈例3〉



〈例4〉

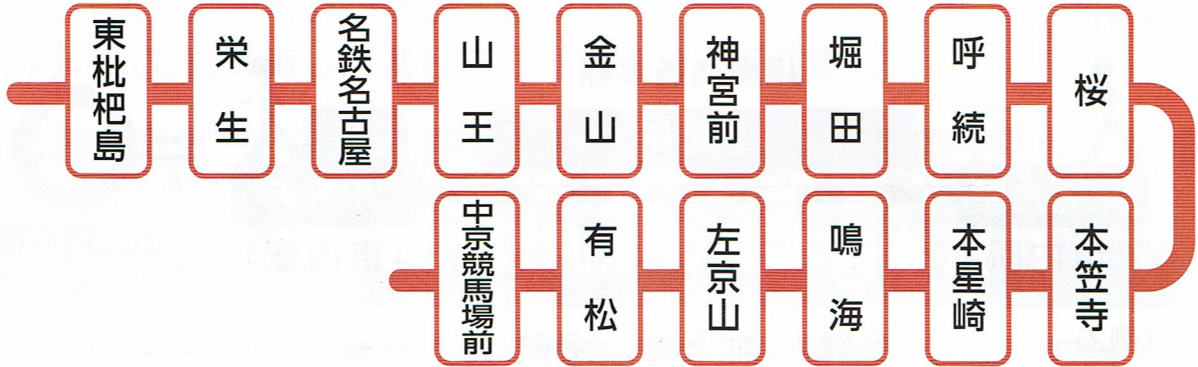




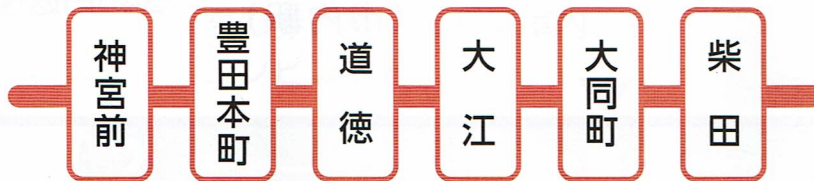
名鉄、J R 東海、近鉄の



名鉄名古屋本線



名鉄常滑線



名鉄築港線



名鉄小牧線



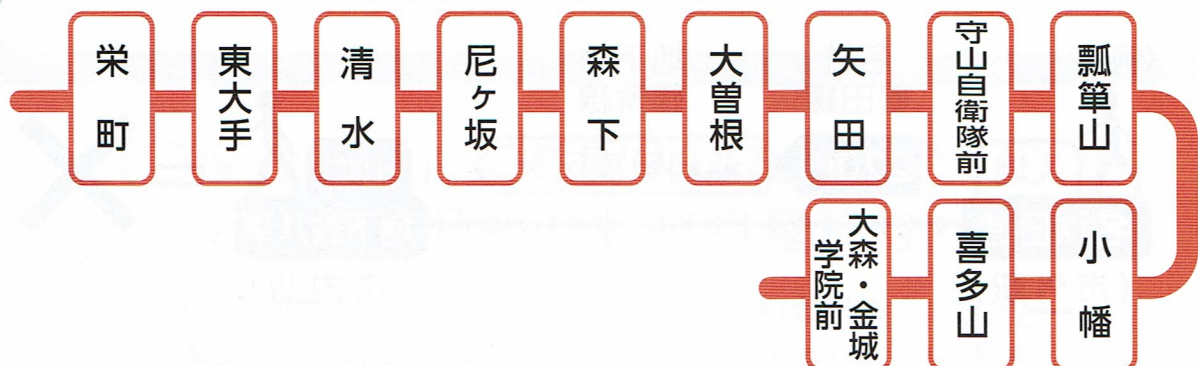
名鉄犬山線



※下小田井駅は所在地が市外のため、ここで乗降車した場合は対象となりません。




名鉄瀬戸線



鉄道の敬老パス対象駅



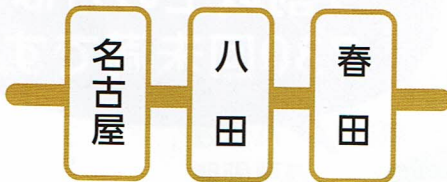
JR東海道本線



JR中央本線




JR関西本線



市内の鉄道駅が
対象です！



近鉄名古屋線



◆ 利用上限回数を設定

敬老パスをより便利にするとともに、さらに多くの方にご利用いただけるよう、名鉄、JR東海及び近鉄の鉄道への対象交通拡大を行うためには新たに約9億円の費用が必要となります。

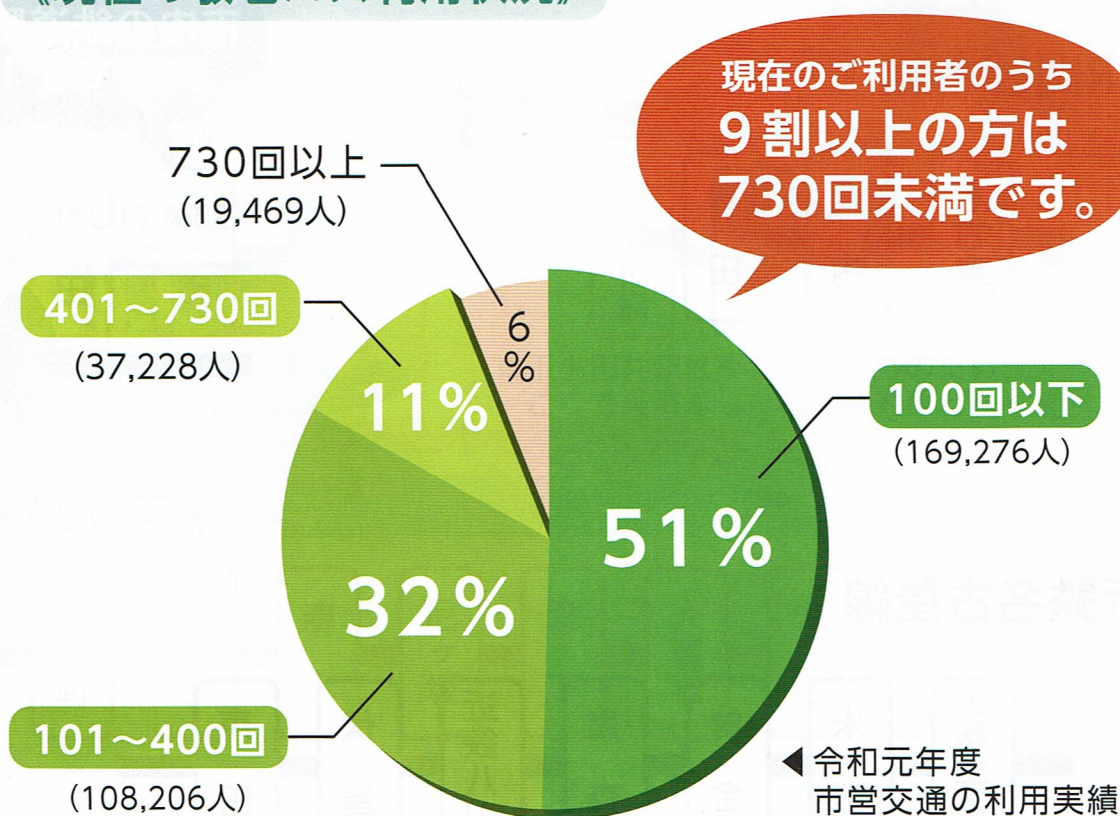
その財源を確保するために利用上限回数の設定を行うものです。

Q.730回にした理由は？

対象交通拡大後の敬老パス制度を持続可能なものにすることを前提とした上で、なるべく多く乗車いただける回数を設定し、利用者の社会参加を支援するという方針のもと検討した結果、730回に設定することとなりました。

片道1回、1往復が365日毎日ご利用いただける回数です。

《現在の敬老パス利用状況》



Q.利用回数を数えるのはいつから？

敬老パスをご利用いただいている方は、令和4年2月1日から有効期限までを初回の回数集計期間とします。

それ以降は、期限更新後の有効期間（1年間）が回数集計期間となります。

初回は令和4年2月1日から有効期限までを集計



有効期間

(2回目以降の回数集計期間)

Q.利用回数が730回を超えたらどうなるの？

730回到達日から約2週間後の利用停止日以降、残りの有効期間内の敬老パスでの乗車ができなくなります。

利用回数730回到達

約1週間

お知らせ

730回到達・利用停止のお知らせを郵送

敬老パスが利用停止となる日や
期限更新が可能になる日などをお知らせします。

約1週間

※利用停止日まではご利用いただけます。

敬老パス利用停止日

利用停止
期間中の
取扱い

- 市バス、地下鉄、あおなみ線、ガイドウェイバス
敬老パスでの無料乗車ができなくなります。
- 名鉄、JR東海、近鉄
期間中の利用に対して運賃負担金の支給はいたしません。

※利用停止期間終了の翌日から期限更新し利用再開できます。

Q.利用回数の数えかたは？


市バス（メーグル含む）、ガイドウェイバス

乗車ごとに1回と数えます。

地下鉄、あおなみ線

降車駅で改札を出るまでを1回と数えます。

- ・乗車駅での改札に入ってから、降車駅で改札を出るまでを1回と数えます。
- ・改札を出ない乗り換えについては何度でも可能です。



名鉄、JR東海、近鉄

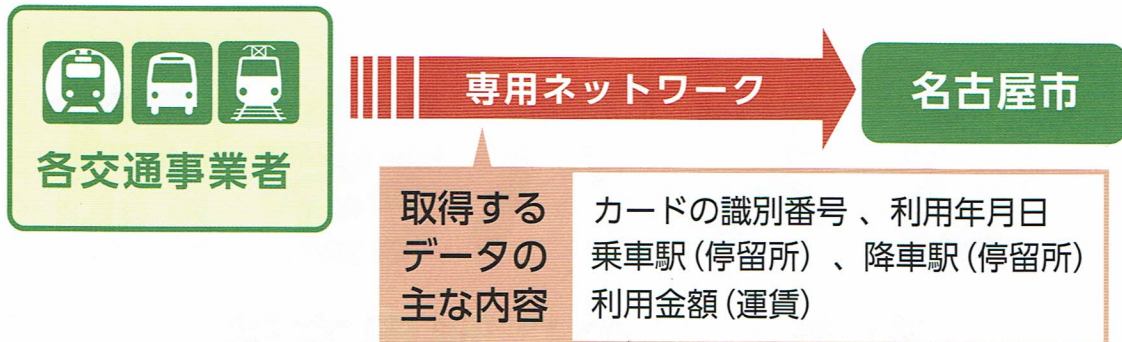
降車駅で改札を出るまでを1回と数えます。

- ・基本的な数え方は地下鉄、あおなみ線と同じです。
- ・原則、市内の駅で乗降車したものののみを利用回数に数えます。
- ・ただし、名鉄の利用で途中地下鉄区間を通過した場合には、乗車駅、降車駅が市外であっても利用回数に数えます。



Q.利用回数を数える仕組みは？

あなたが敬老パスで対象交通機関を利用した乗車データを名古屋市が各事業者から取得し、集計します。



Q.自分の利用回数はどうしたら確認できるの？

敬老パスコールセンターに電話で確認ができます。

また、利用状況に応じて利用回数等をお知らせする通知をお送りします。なお、交通事業者は利用回数に関する情報を所持していませんので、駅などではお答えすることができません。

敬老パスコールセンター

☎ 052-766-5500

受付時間：月曜から金曜（休日除く） 午前9時～午後5時15分

利用回数の確認を始め、敬老パスに関するお問い合わせに対応します。

「同意書・口座登録票」の記入方法などに
ご不明な点がある場合も、ご連絡ください。

